
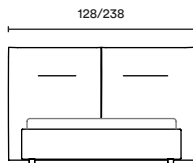


Luke

Design / DorelanLab



ABNEHMBAR



KOPFTEILBEZUG NICHT ABNEHMBAR
NUR BETTRAHMENBEZUG ABNEHMBAR

VERFÜGBARE MECHANISMEN



EASY



CASE



CASE X2



MATIC CASE

TECHNOLOGIE DORELAN_LAB

Vorgebohrte Holzagglomeratstruktur für den Zusammenbau.
Polsterung aus Polyurethanschaum und weißer Bezug aus kombiniertem Gewebe mit "Dorelan"-Druck.

FÜSSE IM PREIS INBEGRIFFEN

POLYPROPYLEN SCHRÄG

SCHWARZ



H11

WEISS



SCHLÄMM



GRAU



BLAU



HOLZ PYRAMIDE

NATUR



H11

WEISS




WENGÜÉ



HINWEISE

- für Übergrößen siehe S. 137
- das Produkt wird mit vormontierter Bezug am Kopfteil geliefert

VERFÜGBARES ZUBEHÖR



LATTENROSTAUFLEGE



HALTERUNG
EINZELROST