
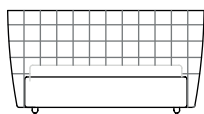


# Eileen

Design / DorelanLab



139/249



## ABNEHMBAR



KOPFTEILBEZUG NICHT ABNEHMBAR  
NUR BETTRAHMENBEZUG ABNEHMBAR

## VERFÜGBARE MECHANISMEN



EASY



CASE



CASE X2



MATIC CASE

## TECHNOLOGIE DORELAN\_LAB

Vorgebohrte Holzagglomeratstruktur für den Zusammenbau.  
Polsterung aus Polyurethanschaum und weißer Bezug aus kombiniertem Gewebe mit "Dorelan"-Druck.

## FÜSSE IM PREIS INBEGRIFFEN

### POLYPROPYLEN SCHRÄG

SCHWARZ



WEISS



SCHLAMM



GRAU



BLAU



H11

### HOLZ PYRAMIDE

NATUR



WEISS



WENGÜÉ




H11

## HINWEISE

- für Übergrößen siehe S. 137
- das Produkt wird mit vormontierter Bezug am Kopfteil geliefert

## VERFÜGBARES ZUBEHÖR



LATTENROSTAUFLEGE



HALTERUNG  
EINZELROST